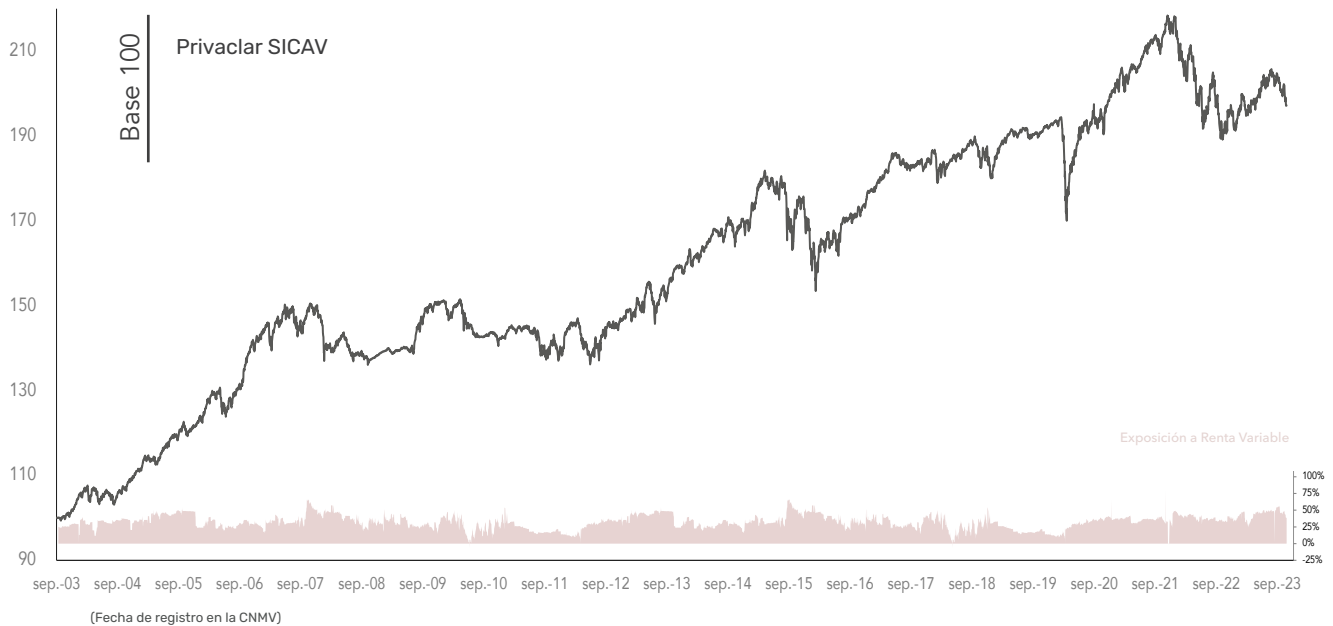


POLÍTICA DE INVERSIÓN

La Sociedad tiene como objetivo de gestión optimizar la relación del binomio rentabilidad - riesgo, sin seguir ni replicar índice de referencia alguno. Tiene vocación Global, tanto para Renta Fija como para Renta Variable. PRIVACLAR realiza sus inversiones en valores de Renta Variable y Fija, Nacional e Internacional, de emisores públicos o privados. La sociedad invierte en acciones cotizadas del entorno UE y EEUU y utiliza replicadores o ETF y Fondos para invertir en países emergentes y otros. La IIC opera con instrumentos financieros derivados negociados en mercados organizados con la finalidad principalmente de cobertura. El foco de Inversión es global, mixto y flexible, con una exposición en Renta Fija del 60% y en Renta Variable del 40%.



RENTABILIDADES ANUALES

2023	2022	2021	2020	2019	2018	2017	2016	2015	2014	2013
	-11,95%	8,14%	4,52%	6,48%	-1,34%	3,73%	4,35%	-0,12%	5,84%	8,75%
3,01%	2012	2011	2010	2009	2008	2007	2006	2005	2004	2003
	3,18%	0,20%	-5,58%	8,56%	-5,87%	4,01%	15,97%	10,24%	7,50%	3,31%

RETORNOS DESDE SEPTIEMBRE 2003

	Privaclar SICAV
Rentabilidad Simple	97,42%
1000 €	1.974,17 €
TAE	3,43%

Exposición Media en Bolsa	33,16%
Años de Rentabilidad Positiva	16 de 21 años

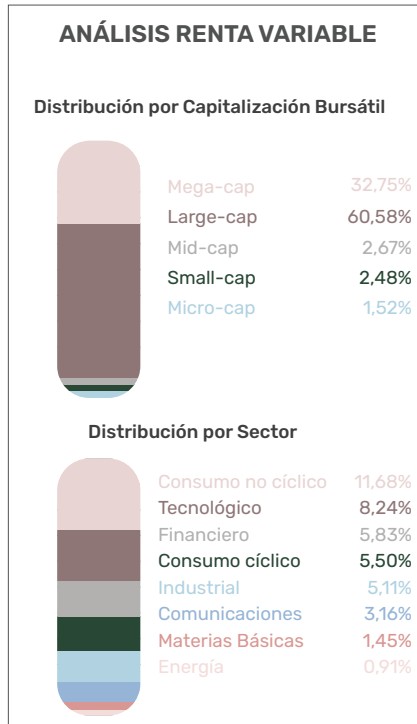
RENTABILIDADES ACUMULADAS

	Acumulado 2023	en 1 mes	en 6 meses	en 1 año	en 3 años	en 5 años	en 10 años	desde creación	Valor Liquidativo 31/10/2023
Rentabilidad	3,01%	-1,62%	-0,68%	2,24%	3,67%	7,49%	23,92%	97,42%	1,97 €
TAE	-	-	-	2,24%	1,21%	1,45%	2,17%	3,43%	

Privaclar SICAV

EXPOSICIÓN DE RIESGOS SOBRE PATRIMONIO

	Exposición Neta	Inversión Directa	Inversión IIC	Inversión Derivados
Renta Variable	54,55%	41,89%	10,08%	2,58%
Renta Fija	33,07%	33,07%	0,00%	0,00%
Inversión Alternativa	8,80%	0,00%	8,80%	0,00%

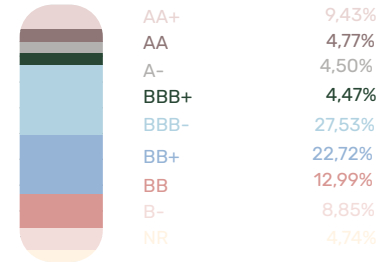


DIEZ MAYORES POSICIONES EN RENTA VARIABLE

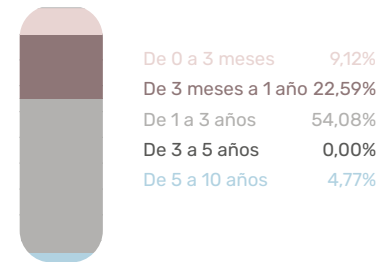
MICROSOFT CORP
 BERKSHIRE HATHAWAY INC-CL B
 JACOBS SOLUTIONS INC
 ALPHABET INC - CLASS A
 APPLE INC
 NOVO NORDISK A/S - SPONS ADR
 META PLATFORMS INC-CLASS A
 BROOKFIELD CORP
 S&P GLOBAL INC
 UNITEDHEALTH GROUP

ANÁLISIS RENTA FIJA

Distribución por Rátigo



Distribución por Duración



Riesgo de divisa distinta a euro sobre patrimonio

Dólar USA 21,76% Varias 19,02% Franco Suizo 2,20% Libra Esterlina 1,60% Corona Danesa 1,05%

INDICADORES DE RIESGO

Indicadores de Riesgo		1 Año	3 Años	5 Años	10 Años	Inicio de la Gestión
Volatilidad Anualizada	Privaclar SICAV	0,00%	0,00%	0,00%	0,00%	0,00%

Ratio Sharpe Anualizado*	Privaclar SICAV	0,00	0,00	0,00	0,00	0,00
--------------------------	-----------------	------	------	------	------	------

Rentabilidad Anualizada Activo Libre de Riesgo**		0,48%	-1,55%	-1,15%	-0,60%	1,06%
--	--	-------	--------	--------	--------	-------

**Activo libre de riesgo: Iboxx Euro Germany sover. 1-3 TR

*Anualización = 252 días

Denominación Social:	Privaclar SICAV	Gestor:	Xavi Haro Soler	Órgano Supervisor:	CNMV
Patrimonio Neto:	6.646.956,21 €	Asesor:	NORZ Patrimonia EAF SL	Nº Registro:	2862
Cálculo Valor Liquidativo:	Diario	Depositario:	BNP Paribas Securities Services	Sociedad Gestora:	Gesjuris Asset Management SGIIC SA
Divisa de Denominación:	EUR	Auditor:	DELOITTE S.L.	TER (año anterior):	1,59%
Dividendos:	Acumulación	Fecha de Registro:	05/09/2003	Código ISIN:	ES0170892030
Forma Legal:	Sociedad de Inversión de Capital Variable de derecho español (UCITS IV)	Comisión de Gestión S/Patrimonio:	1,00%	Código Bloomberg:	S2446 SM Equity
		Comisión de Gestión S/Resultados:	8%	Mercado de cotización:	BME Growth
		Comisión Depositaria:	0,065%		

Aviso legal: Este documento ha sido elaborado por GESIURIS ASSET MANAGEMENT SGIIC SA (en adelante, "GESIURIS") con la finalidad de proporcionar a sus clientes información general a la fecha de emisión del mismo, obtenida de fuentes consideradas fidedignas por GESIURIS.

Tiene a su disposición en www.gesjuris.com el folleto y el resto de información legal relacionada. Recomendamos complementar el contenido de este informe con la información legal para la toma de decisiones. Si existen discrepancias, prevalece la información reflejada en los documentos legales. Se debe tener en cuenta que rentabilidades pasadas no son garantía de rentabilidades futuras. Pónganse en contacto con GESIURIS en el supuesto de precisar cualquier aclaración o información adicional.

